

# Explication pas-à-pas du dépôt de candidature CDSN

## Retour à l'espace de candidature

<https://www.adum.fr/candidature/index.pl?site=psENS>

### Espace de candidature en doctorat

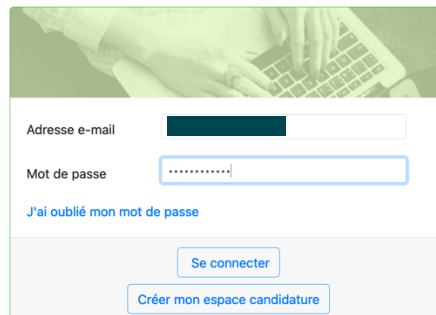
Avant d'entamer toutes démarches, vous devez prendre connaissance des modalités que requiert la candidature au doctorat.

Cela vous permettra de constituer vos dossiers de candidature selon les règlements des écoles doctorales cibles de vos candidatures. Soyez attentif aux différentes dates limite de candidature qui varient selon les écoles doctorales.

C'est sur la base des éléments renseignés dans le dossier en ligne et des pièces justificatives demandées que votre dossier sera examiné ou non par l'école doctorale.

Un candidat doit proposer ou candidater sur un projet de thèse en accord avec un directeur de thèse. Les candidatures sont examinées par les écoles doctorales selon les modalités en vigueur dans chacune d'elles.

Pour candidater en doctorat vous devez être titulaire d'un diplôme national de master ou d'un autre diplôme conférant le grade de master, à l'issue d'un parcours de formation ou d'une expérience professionnelle établissant son aptitude à la recherche., justifier d'une expérience de recherche. (cf [Conditions d'admission en doctorat](#))



Adresse e-mail

Mot de passe

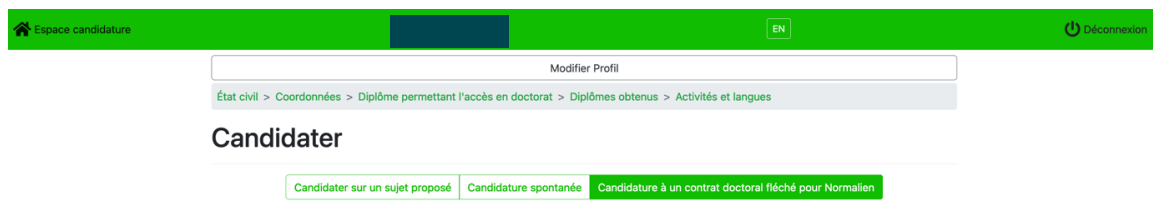
[J'ai oublié mon mot de passe](#)

Afin de vous permettre de renseigner correctement votre profil, nous vous conseillons de vous munir des éléments des diplômes obtenus à partir du baccalauréat.

**ATTENTION** : Cet espace permet de candidater en doctorat. Si votre candidature a été acceptée, nous vous invitons à consulter les modalités d'inscription de votre école doctorale pour obtenir le lien pour vous inscrire...

---

A droite : **candidature à un contrat doctoral fléché pour Normalien**



### Compléter les champs

**Il est indispensable de compléter ces champs avec ou après discussion avec la direction de thèse qui pourra donner les informations nécessaires**

Il existe deux situations :

1/ L'école doctorale est connue du système ADUM. L'établissement, le laboratoire, la direction de thèse, etc... sont normalement présents dans les menus déroulants.

2/ L'école doctorale n'est pas connue du système ADUM. L'établissement, le laboratoire, la direction de thèse, etc... devront être complétés manuellement

Il n'est pas prévu d'indiquer une co-direction ou un co-encadrement. Ces éléments pourront cependant être précisés dans un texte détaillé qu'il sera possible d'annexer au dossier complet (avec l'ensemble des pièces au format PDF)

Merci d'indiquer comme il se doit

- Votre statut de normalien : élève -> OUI ; étudiant -> NON
- Si vous êtes titulaire de l'agrégation (ou si vous la passez cette année) : -> OUI
- La localisation géographique de votre doctorat. Celle-ci dépend de votre lieu d'inscription, souvent lié à l'employeur de votre directeur/trice de thèse. En cas de doute uniquement et après consultation de votre direction de thèse, merci de contacter : [doctorat@ens-paris-saclay.fr](mailto:doctorat@ens-paris-saclay.fr)

## Situation 1

### Candidature contrat doctoral

Établissement de la thèse \*

Ecole doctorale : \*

Spécialité \*

Laboratoire \*

Direction de thèse \*

Nombre de thèses qui sont dirigées simultanément par le directeur de thèse lorsque la thèse débutera, y compris vous-même: (Excepté soutenances engagées) \*

Sujet \*

Etes-vous: Normalien-élève :

oui  non

Agrégé

oui  non

Département d'enseignement \*

Domaine principal

Domaine secondaire (éventuellement)

Reporter le chiffre 1, 2 ou 3 en fonction du laboratoire où s'effectue le doctorat :

1/ laboratoire de l'Université Paris-Saclay

2/ laboratoire d'Ile de France hors paris-saclay

3/ laboratoire hors Ile de France

#### Le contrat doctoral

Par défaut, un contrat doctoral spécifique normalien début au 1er septembre et se termine au 31 août trois ans après.

Tout décalage devra faire l'objet d'une demande motivée ultérieure.

Début du contrat

Fin du contrat

## Situation 2 : il faut compléter plus d'éléments

Espace candidature M. Noël HUBERT Candidat N°89262 EN Déconnexion

### Candidature contrat doctoral

Établissement de la thèse \*  
Autre

Établissement de la thèse \*  
Ecole doctorale : \* code l'ED \* 579

Directeur de l'école doctorale  
Nom \* Prénom \*

Spécialité \*

Laboratoire \*

Code \* \*

Organismes : \*

Adresse \*

Code-postal \* Ville \*

Direction du laboratoire  
Nom \* Prénom \*  
Email \* Téléphone \*

Direction de thèse  
Civilité \* Nom \* Prénom \*  
Email \* Téléphone \*

Sujet \*

Etes-vous : Normalien-élève :  oui  non Agrégé  oui  non

Département d'enseignement \*

Domaine principal Domaine secondaire (éventuellement)

Reporter le chiffre 1, 2 ou 3 en fonction du laboratoire où s'effectue le doctorat :  
1/ laboratoire de l'Université Paris-Saclay  
2/ laboratoire d'Ile de France hors paris-saclay  
3/ laboratoire hors Ile de France

**Le contrat doctoral**  
Par défaut, un contrat doctoral spécifique normalien début au 1er septembre et se termine au 31 août trois ans après.  
Tout décalage devra faire l'objet d'une demande motivée ultérieure.

Début du contrat Fin du contrat

---

Compléter le résumé du sujet, le contexte et la démarche scientifique (notez qu'il est possible d'ajouter des pièces annexes dans le pdf final pour une description plus approfondie -et illustrée- du sujet). On vous demande ensuite de réfléchir aux impacts sociétaux de votre thèse et du potentiel impact des résultats de vos travaux dans le domaine du changement climatique. Les menus déroulants permettent de préciser ces aspects.

Résumé du sujet de thèse \*

Contexte scientifique \*

Démarche scientifique (notamment actions prévues en première année, et calendrier prévisionnel) \*

Décrire les impacts que pourraient avoir les résultats de votre thèse, à plus ou moins long terme, dans les domaines économique, social ou culturel \*

Préciser l'impact que pourraient avoir les résultats de votre thèse, à plus ou moins long terme, dans les domaines du changement climatique, en utilisant le cadre suivant, et en utilisant les menus déroulants ci-dessous \*

Domaine \*

(Veuillez sélectionner une valeur)

Préciser comment seront pris en compte les enjeux de transition écologique et développement soutenable (TEDS) dans votre pratique de la recherche \*

Sauvegarder

Sauvegarder puis passer au champ suivant

Modifier Profil

État civil > Coordonnées > Diplôme permettant l'accès en doctorat > Diplômes obtenus > Activités et langues

Candidature pour le sujet : [REDACTED] [N°122998]

### Motivations

Expliquez pourquoi vous souhaitez travailler sur ce sujet. Quelle carrière envisagez-vous et qu'attendez-vous d'une formation par la recherche ?

\*

### Compléments d'information

Rédiger un texte décrivant :

1. Votre expérience dans la recherche et vos centres d'intérêts scientifiques. Vous y préciserez :
  - Vos centres d'intérêts scientifiques,
  - Vos expériences dans la recherche, passées ou en cours,
  - Vous préciserez le contexte dans lequel vous avez effectué ces différents travaux, la durée exacte de chaque période de recherche et votre contribution aux thématiques abordées.
2. Vos centres d'intérêts qui ne sont pas en rapport avec les études que vous avez poursuivies.

Sauvegarder

Sauvegarder puis passer à la page de téléchargement des modèles à faire signer et de dépôt du dossier complet au format PDF.

## Candidature contrat doctoral [REDACTED] N°144407]

### Contenu du dossier de candidature pour l'ED SMEMaG

#### Le dossier doit comprendre les pièces suivantes :


Merci de déposer maintenant votre dossier de candidature au contrat doctoral, qui doit comprendre les pièces justificatives suivantes :

- Avis de la direction du laboratoire --> [Télécharger ici la demande d'avis de la direction de l'unité de recherche](#);
- Avis de la direction de l'Ecole Doctorale --> [Télécharger ici la demande d'avis de la direction de l'école doctorale](#);
- Résumé du sujet de thèse --> [Télécharger ici le document à faire signer par votre direction de thèse](#);
- Dossier administratif de scolarité --> [Télécharger ici le document à faire signer par votre direction de thèse](#);
- Situation vis à vis du diplôme ENS: validé, en cours ([détailler](#)) + copie d'écran ADN
- Sujet détaillé
- Relevé de notes de L3
- Relevé de notes de M1
- Relevé de notes de M2
- Lettre de recommandation (hors encadrement de thèse)
- Lettre de motivation
- Curriculum Vitae

Toutes ces pièces doivent impérativement être rassemblées dans UN SEUL FICHIER PDF. Après avoir chargé ce fichier, merci de ne pas oublier de compléter la fin de cette page afin de valider définitivement votre candidature.

### Espace de dépôt du dossier de candidature contenant les pièces demandées compilées en un seul PDF :

#### Sélectionnez un fichier

 Glisser un document sur cette zone, ou cliquer sur le bouton en bas droite

[Visualiser le fichier déjà déposé >>](#)

Parcourir...

Continuer

---

Cliquer sur « continuer ».

Visualisation de la candidature (avec **possibilités de corrections : aussi bien les aspects personnels que les aspects liés au sujet – en cliquant sur les onglets verts**)

On peut également télécharger le dossier, revenir sur les motivations, revoir les pièces déposées, etc...

[Modifier Profil](#)

[État civil](#) > [Coordonnées](#) > [Diplôme permettant l'accès en doctorat](#) > [Diplômes obtenus](#) > [Activités et langues](#)

## Candidater

[Candidater sur un sujet proposé](#) [Candidature spontanée](#) [Candidature à un contrat doctoral fléché pour Normalien](#)

## Mes candidatures

Candidaturecontrat doctoral

N°122998  
en cours de saisie

[Redacted]

**École Doctorale** [Redacted]  
Modalités de candidature [Redacted]  
Ville : [Redacted]  
[Redacted]

**Direction de thèse :**  
[Redacted]

[Bulletin de candidature](#)  
[Mes motivations](#)  
[Espace de dépôt de fichiers](#)  
[Télécharger le fichier déposé](#)  
[Soumettre ma candidature](#)   
[Supprimer ma candidature](#)


« Soumettre ma candidature » quand tout est prêt.



---


## Mes candidatures

Candidature contrat doctoral  
N°122998  
en cours de saisie ✎

 Bulletin de candidature

Mes motivations

Espace de dépôt de fichiers

 Télécharger le fichier déposé

**Soumettre ma candidature** ✓

Sup. Soumettre ma candidature

Une fois que la candidature est soumise, le dépôt d'un 2eme CDSN n'est pas possible

---

Modifier Profil

État civil > Coordonnées > Diplôme permettant l'accès en doctorat > Diplômes obtenus > Activités et langues

Vous venez de soumettre la candidature N°122998.

## Candidater


Candidater sur un sujet proposé


Candidature spontanée

## Mes candidatures

Candidature contrat doctoral  
N°122998  
soumise le 18-11-2021

██████████  
École Doctorale ██████████  
Modalités de candidature  
Ville : ██████████  
██████████  
Direction de thèse :  
████████████████████

 Bulletin de candidature

 Télécharger le fichier déposé

Un mail vous est envoyé automatiquement (en copie à votre direction de thèse et votre direction de département)

---

**D** Doctorat [CANDIDATURE DE THESE] [REDACTED] Boîte de réception - ENS Paris-Saclay 10:52 [REDACTED] [Details](#)  
Répondre à : doctorat@ens-paris-saclay.fr

Message lié à une liste de distribution. [Se désabonner](#) 

Bonjour [REDACTED]

L'Ecole normale supérieure Paris-Saclay accuse réception de votre demande d'un contrat doctoral spécifique pour normalien en vue de préparer votre thèse de doctorat sur le sujet "[REDACTED]" a bien été enregistrée le 05/11/2022 10:52:51.  
Nous attirons votre attention sur le fait que la réception de ce mail ne préjuge pas de la recevabilité de votre candidature

Sous la direction de [REDACTED]

Dans l'unité de recherche [REDACTED]  
Si votre dossier est complet, votre candidature sera examinée par le jury du concours CDSN de l'ENS Paris-Saclay :

Bien cordialement

[REDACTED]

NB : Tout dossier incomplet sera rejeté. Seule la pièce contenant l'avis de l'école doctorale d'accueil peut éventuellement être envoyée plus tard à l'adresse mail indiquée, en fonction des modalités de sélection qu'elle pratique.

Pour connaître les dates d'examen des dossiers et les dates de réponse aux candidatures merci de vous référer aux règles en vigueur consultables sur le site web de l'ENS Paris-Saclay.

---

Ceci est un mail automatique, merci de ne pas y répondre

Il se peut que vous receviez ce message à des heures matinales, tardives ou le week-end.  
Il ne nécessite, en aucune façon, une réponse de votre part en dehors des heures ouvrées.

Le dossier est déposé.  
L'ENS Paris-Saclay prendra le relais